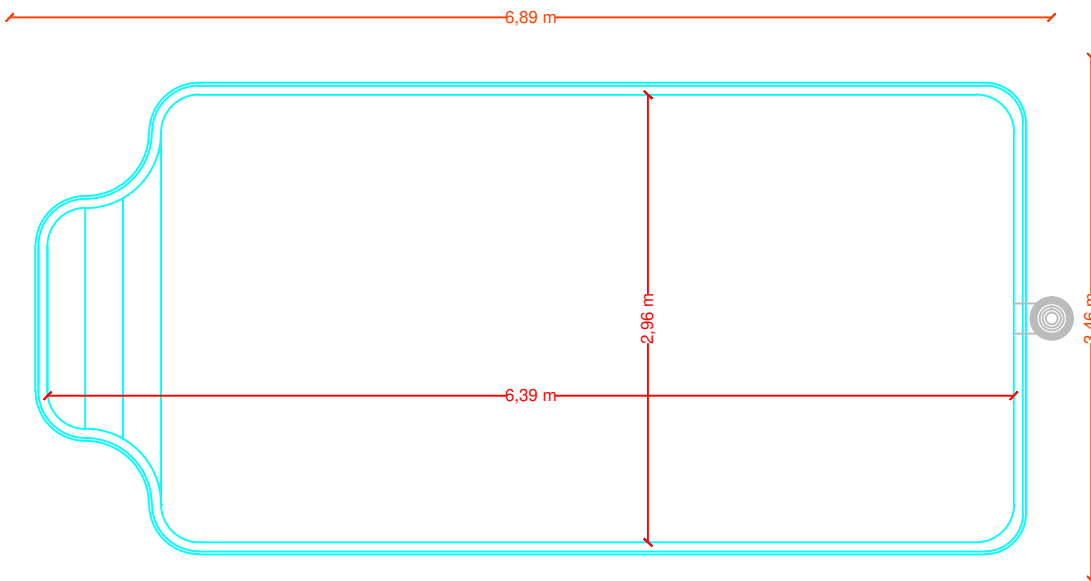
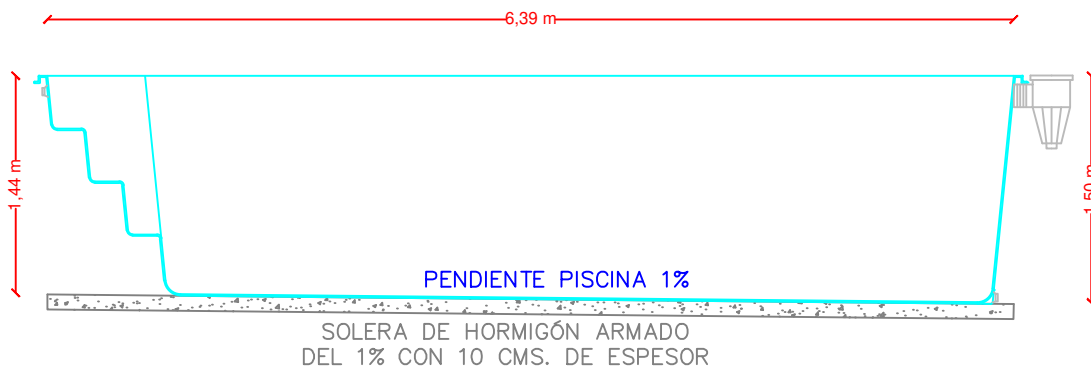
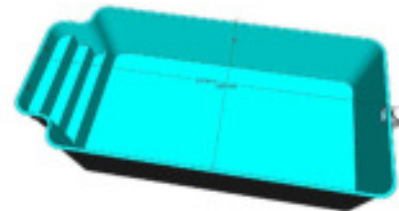


PISCINA
MOD. A-65



MEDIDAS EXTERIORES PARA LA EXCAVACIÓN

CARACTERISTICAS MODELO A-65

- Longitud⁽¹⁾ 6,39 m.
- Anchura⁽¹⁾ 2,96 m.
 - Prof. max.⁽¹⁾ 1,50 m.
 - Prof. min.⁽¹⁾ 1,44 m.
 - Peso aprox.⁽¹⁾ 400 kg.
 - Vol. agua aprox. 18,5 m³
 - Desnivel 1 %

EQUIPAMIENTO PISCINA⁽²⁾

- 1 Barredera
- 1 Sumidero o fondo
- 1 Skimmer
- 2 Boquillas impulsión

- (1) Medidas interiores del vaso.
(2) Equipamiento opcional (foco, nado contracorriente, hidromasaje,...)

